

INSTRUCCIONES PROCESO SICUE

RESUMEN GENERAL

A partir del **15 de mayo** se publicarán 3 listados de plazas concedidas en la Secretaría Virtual. Entre cada uno de ellos se abrirá un plazo para ACEPTAR o RENUNCIAR a las plazas concedidas por lo que de un listado a otro puede variar tu situación. Lo mejor, en caso de que tengáis cualquier duda es que NO TOQUEIS NADA y nos escribáis a siope@uvigo.es el día de publicación del listado o al siguiente, enviándonos un pantallazo de lo que veis en vuestra Secretaría virtual y consultándonos la duda que tengáis o qué opciones tenéis.

CALENDARIO GENERAL DEL PROCESO

DÍA	EVEN TO	QUÉ TIENES QUE HACER?
15 de mayo	Resolución definitiva de CONCEDIDOS. Publicación del 1º listado de concedidos en Secretaría Virtual	Tendrás dos semanas (hasta el 28 de mayo) para aceptar/rechazar la plaza. Sigue leyendo para ver qué te aparecerá en Secretaría Virtual
29 de mayo	Publicación del 2º listado de concedidos en Secretaría Virtual	Tendrás dos semanas (hasta el 4 de junio) para aceptar/rechazar la plaza. Sigue leyendo para ver qué te aparecerá en Secretaría Virtual
5 de junio	Publicación del 3º y ULTIMO listado de concedidos en Secretaría virtual.	Tendrás una semana (hasta 11 de junio) para aceptar/rechazar. Sigue leyendo para ver qué te aparecerá en Secretaría Virtual
12 junio en adelante	Finalización del proceso sicue y publicación de listado final de espera y plazas sobrantes	

DESCRIPCIÓN GENERAL DEL PROCESO

El día 15 de mayo publicaremos la **1ª Resolución definitiva de concedidos**. Puedes consultarla en nuestra web http://estudiantes.uvigo.es/estudiantes_gl/siope/sicue/alumnado/ donde aparecen todas las concesiones o ver tu caso concreto en tu Secretaría Virtual, apartado SOLICITUDES SICUE. Te pueden aparecer tres palabras en la columna ESTADO

- **CONCEDIDO**-significa que te han concedido esa plaza
- **EN ESPERA**-significa que le han concedido esa plaza a gente con más nota que tú. Pero alguno de ellos podría renunciar en alguno de los siguientes periodos de espera con lo que si te aparece esta palabra en la 1ª opción que solicitaste, espera al siguiente listado. (29 mayo por ejemplo si estás mirando el primer listado del 15 de mayo...y así sucesivamente según indica la tabla anterior)
- **LIBERADO**-esta palabra te aparece cuando te han concedido un destino de mayor preferencia. Significa que como ya te adjudicaron una opción por encima de ésta que pone liberador, esta plaza se "libera" de tu solicitud y se le ha adjudicado a otro alumno. Ya no puedes recuperarla. Ej: si aparece CONCEDIDO en tu primera opción, te aparecerá esta palabra en tu segunda opción

INSTRUCCIONES PROCESO SICUE

En general si cuando entres a consultar un listado te encuentras con que te han concedido la plaza que pusiste **en tu primera opción**, debes **ACEPTAR** esta plaza en el tiempo que va entre la publicación de ese listado y el siguiente o perderás la plaza. Es decir, si no aceptas **EXPRESAMENTE** se entenderá que, por defecto, renuncias a ella Y LA PERDERÁS.

En cambio si te conceden la plaza que pusiste como **2º o 3º OPCIÓN**, **no** tienes que **ACEPTAR** esta plaza de forma inmediata. Se te guardará provisionalmente mientras estés EN ESPERA en alguna plaza de mayor preferencia (tu primera opción). Puede que en los siguientes listados alguien renuncie y se te adjudique a ti la plaza, ya que has quedado en lista de espera de la misma.

La regla general si en el programa te figura como concedida tu 2º o 3º opción es:

Se te guardará la plaza concedida en segunda/tercera opción mientras estés EN ESPERA en alguno de las plazas que estén por encima de esta, de mayor preferencia. En el momento en que el estado de esta primera opción cambie de EN ESPERA a PLAZAS AGOTADAS, sí tendrías que ACEPTAR la plaza que tenías concedida en 2º o 3º opción o la perderás.

Aquí puedes ver un ejemplo de la pantalla que te va a aparecer en tu secretaría virtual en cada una de las fechas de publicación de cada lista y sigue leyendo para ver ejemplos más claros de los que acabamos de hablar...funciona igual para los tres listados

IMPORTANTE!!!

Lembra que:

1. *Se a opción concedida e a primeira, tes que aceptala para poder ter a praza. A persoa que non acepte a primeira opción quedará excluída do proceso.*
2. *Se a opción concedida e a segunda ou a terceira, o aceptar esa opción, a praza queda asignada e non se participa en posteriores repartos. Se non se acepta, as prazas quedan reservadas ata a publicación da listaxe definitiva.*

Datos da Inscripción

Curso Académico: 2015/2016

Titulación: [V01G230VEI] Grao en Tradución e Interpretación (Español-Inglés)

Preferencias seleccionadas

	Universidade	Localidade	Titulación	Período	Estado	
1	Universitat Autònoma de Barcelona	CERDANYOLA DEL VALLÉS (BARCELONA)	[29] GRAO EN TRADUCCIÓN E INTERPRETACIÓN	Anual	En espera	
2	Universidad Autónoma de Madrid	Madrid	[36] GRAO EN TRADUCCIÓN E INTERPRETACIÓN	Anual	Concedida	Aceptar
3	Universidad de Las Palmas de Gran Canaria	Las Palmas	[181] GRAO EN TRADUCCIÓN E INTERPRETACIÓN	Anual	Liberada	

Datos da media e observacións

Media: 7.908

INSTRUCCIONES PROCESO SICUE

EJEMPLOS PRÁCTICOS

¿Qué hacer al ver los 2 PRIMEROS listados?

Elige cuál es tu caso y pincha en él para que te lleve al punto del documento donde se habla de él.

- He solicitado un solo destino. Pincha [AQUÍ](#) para saber qué hacer
- He solicitado dos destinos. Pincha [AQUÍ](#) para saber qué hacer
- He solicitado tres destinos. Pincha [AQUÍ](#) para saber qué hacer

¿Qué hacer en el ÚLTIMO listado-5 de junio? Averígualo [AQUÍ](#)

INSTRUCCIONES PROCESO SICUE

Si has solicitado 1 solo destino...y te aparece esto en tu pantalla de Secretaría Virtual...

Ejemplo 1

Universidad de Salamanca **CONCEDIDA**

ACEPTAR

¿Qué puedes hacer?

- **QUIERO IR A SALAMANCA-** Entonces dale al botón ACEPTAR antes de la publicación del segundo listado. En ese caso esa plaza te quedará adjudicada de forma definitiva
- **NO QUIERO IR A SALAMANCA-** No le des al botón ACEPTAR antes del segundo listado. En ese caso se entenderá que RENUNCIAS a la plaza y la PERDERÁS sin posibilidad de recuperación. También puedes mandarnos un mail a siope@uvigo.es haciendo constar que renuncias a la plaza concedida Y ASÍ PODREMOS ASIGNARSELA CUANTO ANTES A OTRA PERSONA.

Ejemplo 2

Universidad de Salamanca **EN ESPERA**

¿Qué puedes hacer?

- **QUIERO IR A SALAMANCA-** Espera hasta la fecha de publicación del siguiente listado para ver si alguno de los alumnos que tenían concedida Salamanca ha renunciado y se te adjudica
- **HE CAMBIADO DE IDEA, NO QUIERO IR A SALAMANCA-** Mándanos un mail a siope@uvigo.es haciendo constar nombre, dni y que renuncias a tu solicitud sicue.

INSTRUCCIONES PROCESO SICUE

Si has solicitado 2 destinos y te aparece esto en tu pantalla de Secretaría Virtual...

Ejemplo 1

Universidad de Salamanca

CONCEDIDA

ACEPTAR

Universidad de Coruña

LIBERADA

¿Qué puedes hacer?

- **QUIERO LA PLAZA DE SALAMANCA**- Entonces dale al botón ACEPTAR antes de la publicación del siguiente listado. En ese caso esa plaza te quedará adjudicada de forma definitiva
- **NO QUIERO LA PLAZA QUE ME HAN CONCEDIDO**- No le des al botón aceptar. En ese caso se entenderá que RENUNCIAS a la plaza y la PERDERÁS sin posibilidad de recuperación. También puedes enviarnos un mail a siope@uvigo.es indicando que renuncias a la plaza

Ejemplo 2

Universidad de Salamanca

En espera

Universidad de Coruña

CONCEDIDA

ACEPTAR


¿Qué puedes hacer?

- **PREFIERO LA PLAZA DE SALAMANCA, en la que estoy EN ESPERA**- Entonces NO le des al botón aceptar de Coruña porque si lo haces RENUNCIARÍAS A SALAMANCA. Simplemente espera a la publicación del siguiente listado para ver qué te pone. Se te guardará la plaza de Coruña hasta el siguiente listado. Si en ese próximo listado te sigue poniendo EN ESPERA, sigue esperando. Si te pone PLAZAS AGOTADAS, tendrías que, en ese momento, ACEPTAR Coruña
- **HE CAMBIADO DE IDEA Y AUNQUE PUSE SALAMANCA DE PRIMERO AHORA QUIERO IRME A CORUÑA**- Entonces dale al botón ACEPTAR ANTES de la publicación del siguiente listado Y TE QUEDARÍAS CON CORUÑA DE FORMA DEFINITIVA. Así se entiende que renuncias a tu solicitud de Salamanca

INSTRUCCIONES PROCESO SICUE

Si has solicitado 3 destinos y te aparece esto en tu pantalla de Secretaría Virtual...


Ejemplo 1

Universidad de Salamanca	CONCEDIDA	
Universidad de Coruña	LIBERADA	
Universidad de Santiago	LIBERADA	

¿Qué puedes hacer?

- **QUIERO IR A SALAMANCA-** Entonces dale al botón ACEPTAR antes de la publicación del siguiente listado. En ese caso esa plaza te quedará adjudicada de forma definitiva
- **NO QUIERO IR A SALAMANCA-** No le des al botón ACEPTAR antes del segundo listado. En ese caso se entenderá que RENUNCIAS a la plaza y la PERDERÁS sin posibilidad de recuperación. También puedes enviarnos un mail a siope@uvigo.es indicando que renuncias a la plaza

Ejemplo 2

Universidad de Salamanca	En espera	
Universidad de Coruña	CONCEDIDA	
Universidad de Santiago	LIBERADA	

¿Qué puedes hacer?

- **PREFIERO LA PLAZA DE SALAMANCA, en la que estoy EN ESPERA.-** Entonces NO le des al botón aceptar porque si lo haces RENUNCIARÍAS A SALAMANCA. Simplemente espera a la publicación del siguiente listado para ver qué te pone. Se te guardará la plaza de Coruña hasta el siguiente listado. Si en ese próximo listado te sigue poniendo EN ESPERA, sigue esperando. Si te pone PLAZAS AGOTADAS, tendrías que, en ese momento, ACEPTAR Coruña o la perderías.
- **HE CAMBIADO DE IDEA Y AUNQUE PUSE SALAMANCA DE PRIMERO AHORA QUIERO IRME A CORUÑA-** Entonces dale al botón ACEPTAR ANTES de la publicación del siguiente listado. Así se entiende que renuncias a tu solicitud de Salamanca y te quedará adjudicada Coruña

INSTRUCCIONES PROCESO SICUE

Ejemplo 3

Universidad de Salamanca	En espera
Universidad de Coruña	En espera
Universidad de Santiago	Concedida

ACEPTAR

Igual que el caso anterior

Ejemplo 4

Universidad de Salamanca	En espera
Universidad de Coruña	En espera
Universidad de Santiago	En espera


¿Qué puedes hacer?

- **QUIERO IR A ALGUNA DE ESTAS UNIVERSIDADES-**. Espera hasta la fecha de publicación del siguiente listado para ver si alguno de los alumnos que tenían concedida plaza antes que tu han renunciado y te ha llegado a ti la plaza
- **HE CAMBIADO DE IDEA, NO QUIERO IR A NINGUNA DE ESTAS UNIVERSIDADES-**. Mándanos un mail a siope@uvigo.es haciendo constar nombre, dni y que renuncias a tu solicitud sicue.

INSTRUCCIONES PROCESO SICUE

¿Qué hacer en el último listado, 5 de junio?

Ejemplo 1

Universidad de Salamanca	Plazas agotadas	
Universidad de Coruña	Concedida	

Esto significa que ninguno de los alumnos que tenían concedido Salamanca ha renunciado.

¿Qué puedes hacer?

- **QUIERO IR A CORUÑA-**. Dale al botón ACEPTAR o pierdes la plaza.
- **NO ME INTERESA CORUÑA, SOLO QUIERO IR A SALAMANCA.** No le des al botón aceptar. Perderás la plaza de Coruña (se entenderá que renuncias a ella) pero quedarás en una lista de espera junto con todos los alumnos que pidieron sicue pero a los que no se les concedió nada. Si alguno de los alumnos que tenía adjudicado Salamanca renuncia fuera de plazo, iríamos bajando por esta lista de espera. Pero recuerda que aquí ya no se garantiza nada, porque son renuncias fuera de plazo. Puede que nadie renuncie y te quedarías sin ninguna plaza.

Ejemplo 2

Universidad de Salamanca	Plazas agotadas
Universidad de Coruña	Plazas agotadas

No te han adjudicado nada en el proceso. Pero quedarás en una lista de espera que se generará al final de proceso y si alguno de los alumnos que tienen la plaza concedida renuncia fuera de plazo se te podría adjudicar. Contactaremos contigo en ese caso. Si quieres optar a una de las plazas vacante que han quedado en otros destinos contacta con nosotros (12 de junio en adelante)